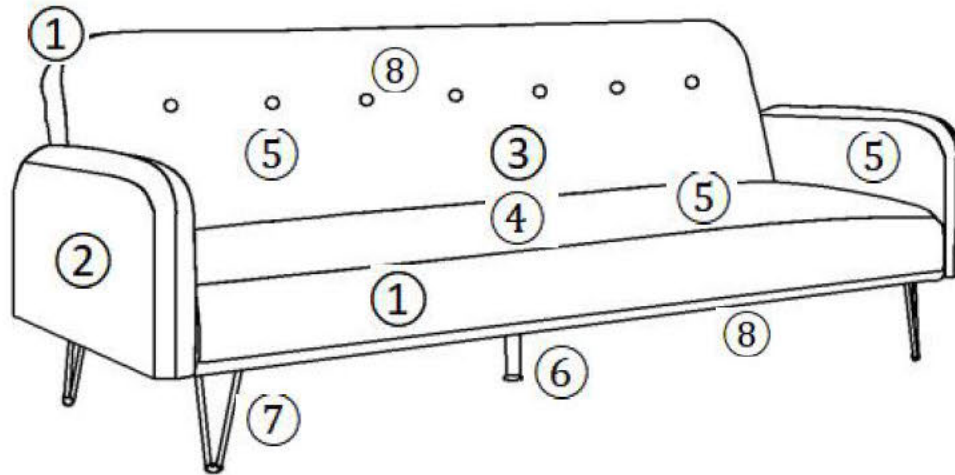
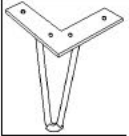



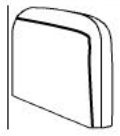


Τεχνικές Προδιαγραφές - ΣΟΗΟ



1. Σκελετός από ξύλο ευκαλύπτου
2. Plywood
- 3,4. Αφρώδη υλικά πυκνότητας 18, 23 και 50kg/m³
5. Ύφασμα 100% πολυεστερική ίνα
6. Μεταλλικό πόδι στήριξης
7. Μεταλλικά πόδια
8. Στη πλάτη και τη βάση του καναπέ, σύστημα ελατηρίων σε μορφή S-Spring και ελαστικοί ιμάντες 2,5cm

Οδηγίες Συναρμολόγησης - SOHO

| | | | | |
|---|---|---|---|---|
|  |  |  |  |  |
| A | B | C | D | E |
| 4 | 1 | 16 | 1 | 2 |

