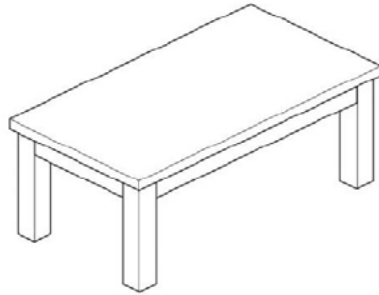
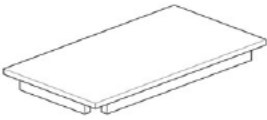
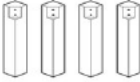






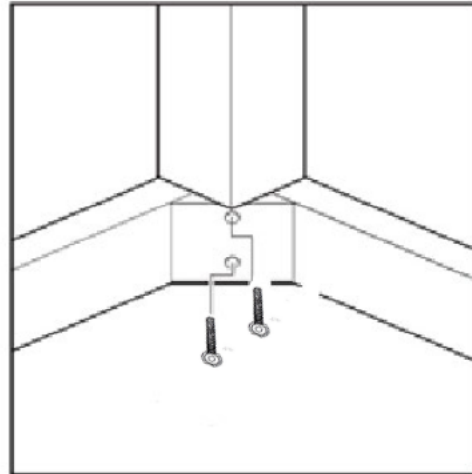
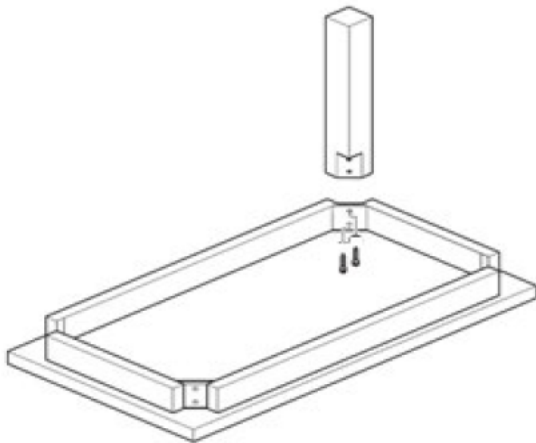
ASSEMBLY INSTRUCTION/ΟΔΗΓΙΕΣ ΣΥΝΑΡΜΟΛΟΓΗΣΗΣ



COMPONENTS/ΕΞΑΡΤΗΜΑΤΑ:

K  ΤΟΠ/ΚΑΠΑΚΙ K x1	L  LEGS/ΠΟΔΙΑ L x4	M  Mx1	N  N x8
---	---	---	---

1	 N x 8	
----------	--	---



Χαρακτηριστικά και Οδηγίες φροντίδας σε έπιπλα από ξύλο μασίφ

Το **μασίφ ξύλο** είναι ένα φυσικό ζωντανό προϊόν, με διαφορετικά χρώματα και υφές. Οι διαστάσεις της χρησιμοποιούμενης ξυλείας προσαρμόζονται ανάλογα με την υγρασία και τη θερμοκρασία, καθώς το ξύλο διαστέλλεται και συστέλλεται κατά μήκος των νερών του.

Το ξύλο στεγνώνει, σε ειδικούς φούρνους ξήρανσης. Αυτή η διαδικασία μειώνει το σκέβρωμα και το ράγισμα του ξύλου. Παρόλα αυτά, ορισμένες ρωγμές μπορεί να σχηματιστούν στο ξύλο. **Αυτό δε συνιστά λόγο διαμαρτυρίας.** Το ξύλο είναι φυσικό υλικό, επομένως αντιδρά στην επίδραση των κλιματικών συνθηκών.

Αυτό συμπεριλαμβάνει περιβαλλοντικές επιδράσεις όπως

- μεταβολές της θερμοκρασίας
- πολύ χαμηλή ή πολύ υψηλή υγρασία
- έκθεση σε άμεσο ηλιακό φως
- θέρμανση δαπέδου

Για το λόγο αυτό, είναι σημαντικό να ακολουθήσετε τις οδηγίες φροντίδας για τα έπιπλα από μασίφ ξύλο.

Οδηγίες Φροντίδας

1. Υγρασία

Η βέλτιστη υγρασία δωματίου πρέπει να κυμαίνεται ανάμεσα στο 45% και το 65%. Λόγω των μεταβολών της εποχικής υγρασίας, μπορεί να υπάρξει μικρή διακύμανση στο ύψος σε αυτό το τμήμα. Συνιστούμε να εξασφαλίζετε τον κατάλληλο εξαερισμό σε υγρά δωμάτια.

Προσοχή: ο υπερβολικά ξηρός αέρας θα οδηγήσει στο σκέβρωμα των επίπλων από μασίφ ξύλο. Η ακατάλληλη τοποθέτηση ή η αποθήκευση σε υγρό ή κρύο περιβάλλον θα σκεβρώσει το ξύλο.

2. Επίδραση τεχνητού φωτός ή υπεριώδους ακτινοβολίας

Επίσης θα πρέπει να γνωρίζετε ότι το μασίφ ξύλο μπορεί να αλλάξει χρώμα υπό την επήρεια ορισμένων τύπων τεχνητού φωτός ή υπεριώδους ακτινοβολίας όπως η ηλιακή ακτινοβολία. Τα έπιπλα από μασίφ ξύλο πρέπει να τοποθετούνται κατά τέτοιο τρόπο ώστε να διασφαλίζεται η ομοιόμορφη έκθεσή τους στο φως του ήλιου, αποφεύγοντας θέσεις όπου ορισμένες επιφάνειες παραμένουν στη σκιά μόνιμα ενώ άλλες είναι διαρκώς εκτεθειμένες σε ηλιακό φως.

Γενικά, τα πιο ανοιχτόχρωμα ξύλα τείνουν να γίνονται πιο σκούρα με την πάροδο του χρόνου, ενώ τα πιο σκούρα ξεθωριάζουν. **Αυτή είναι μια φυσική διαδικασία και όχι ελάττωμα του υλικού.**

3. Καθαρισμός επίπλων

Σοβαρές βρωμιές και υγρά θα πρέπει να απομακρύνονται αμέσως. Για τον λόγο αυτό προτείνουμε τη χρήση απορροφητικού χαρτιού ή στεγνού βαμβακερού πανιού.

Για τον καθημερινό καθαρισμό, τα έπιπλα από μασίφ ξύλο θα πρέπει να σκουπίζονται με ένα στεγνό ή, εάν απαιτείται, με ένα νωπό πανί αλλά **ποτέ** με πανί που είναι υγρό.

Μη χρησιμοποιείτε απορρυπαντικά οικιακής χρήσης ή καθαριστικά ατμού.

Αναφορικά με τα ξύλινα έπιπλα

01. Μη χρησιμοποιείτε οικιακά καθαριστικά (με αμμωνία) για να καθαρίσετε τα ξύλινα έπιπλα.

02. Μη χρησιμοποιείτε γυαλιστικά που περιέχουν αλκοόλη. Η χρήση της αλκοόλης ενδέχεται να χαλάσει το φινίρισμα της ξύλινης επιφάνειας.

03. Μην τοποθετείτε τα ξύλινα έπιπλα σε άμεση επαφή με το φως του ήλιου, καθώς οι ακτίνες του ήλιου θερμαίνουν την επιφάνεια του ξύλου και κατά επέκταση το φινίρισμα του, προκαλούν ξεθώριασμα και με την πάροδο του χρόνου καταστροφή. Το στεγνό – αφυδατωμένο ξύλο μπορεί να συρρικνωθεί, ενώ στην επιφάνεια του να προκληθούν ρωγμές.

04. Χρησιμοποιήστε προστατευτικές βάσεις για να ακουμπάτε τα διάφορα αντικείμενα πάνω στα ξύλινα έπιπλα αποτρέποντας έτσι τη δημιουργία μικρών γρατζουνιών π.χ. από κλειδιά.

05. Η θερμότητα μπορεί να βλάψει το φινίρισμα του ξύλου. Όταν σερβίρετε ζεστά πιάτα ή ποτήρια, πάντα να χρησιμοποιείτε προστατευτικές βάσεις (σουβέρ ή σουπλά).

06. Για τη φροντίδα των ξύλινων επίπλων σας, σκουπίστε πάντα και γρήγορα την υγρασία, από την επιφάνεια τους. Στεγνώστε την με ένα μαλακό πανί.

Επίσης σας προτείνουμε για τυχόν μικροατέλειες των συγκεκριμένων επίπλων λόγω της επεξεργασίας τους το

<https://artmama.gr/product/clear-chalk-paint-wax/>

Χρησιμοποιείτε το Chalk Paint™ Wax για να σφραγίσετε και να προστατέψετε τα έπιπλα. Το κερί δίνει έμφαση στο βάθος του χρώματος και αφήνει ένα υπέροχο φινίρισμα. Είναι υδροφοβικό και μπορείτε να το γυαλίσετε ώστε να έχει ένα λαμπερό αποτέλεσμα. Είναι αδιάβροχο και μπορεί να χρησιμοποιηθεί σε τραπέζια και μπουφέδες.

Απλώστε ένα λεπτό στρώμα κεριού πάνω στην στεγνή βαμμένη επιφάνεια με το πινέλο κεριού. Απλώστε χωρίς βία κομμάτι κομμάτι και παράλληλα σκουπίστε με ένα βαμβακερό πανάκι το περίσσιο του κεριού.

Παρακαλώ πολύ ενημερώστε αντίστοιχα τους πελάτες σας όταν προβαίνουν σε αγορά ξύλινων επίπλων.