

ASSEMBLY INSTRUCTIONS/ΟΔΗΓΙΕΣ ΣΥΝΑΡΜΟΛΟΓΗΣΗΣ

CAUTIONS/ΠΡΟΣΟΧΗ :

1. Do not **FULLY-TIGHTEN** the nuts or nut bolts until all are in place. /Μη σφίγγετε εξ' ολοκλήρου τις βίδες και τα παξιμάδια μέχρι όλα να είναι σε θέση.
2. To prevent thread damage. Ensure that nuts or nut bolts are not over-tightened. /Για να αποφύγετε τη ζημιά του σπειρώματος βεβαιωθείτε ότι τα παξιμάδια ή τα περικόχλια δεν είναι υπερβολικά σφιγμένα.
3. Hardware is to be kept out of reach of children. /Τα παρελκόμενα πρέπει να φυλάσσονται μακριά από παιδιά.

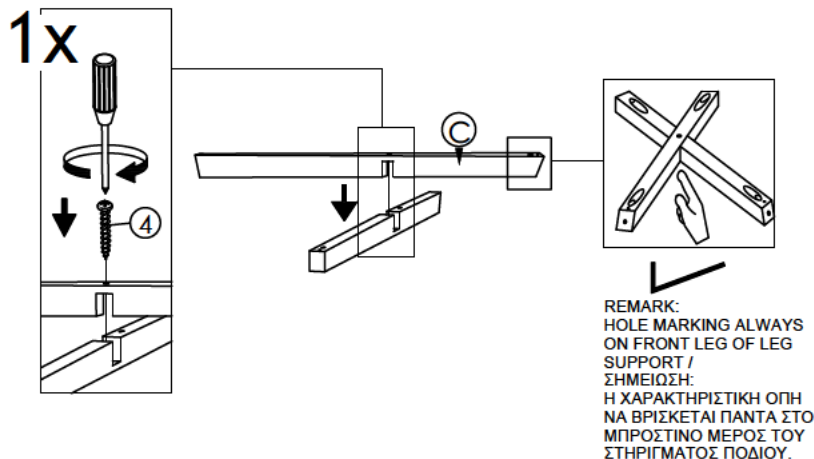
PARTS/ΜΕΡΗ

Part	Description	Quantity
A	CUSHION SEAT/ΚΑΘΙΣΜΑ	1
B	LEG/ΠΟΔΙ	1 SET
C	LEG SUPPORT (L & R)/ΣΤΗΡΙΓΜΑ ΠΟΔΙΟΥ	2

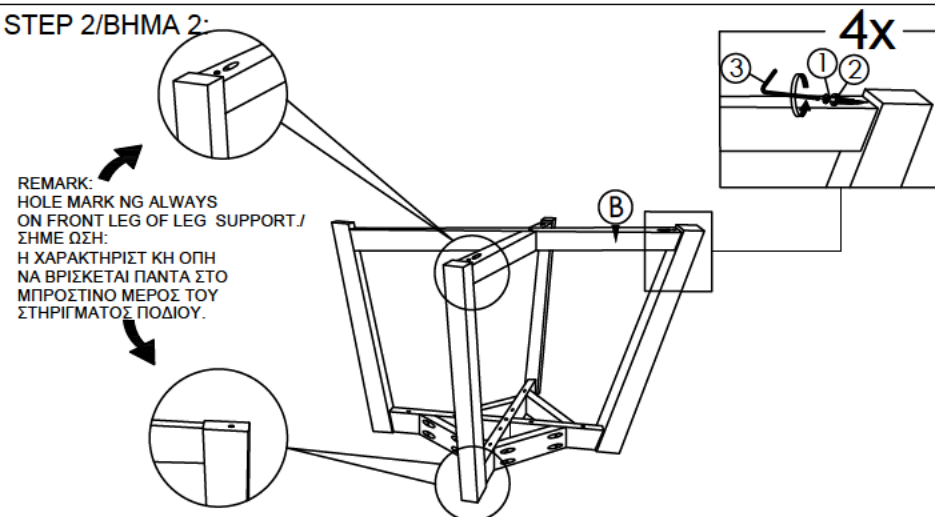
HARDWARES/ΠΑΡΕΛΚΟΜΕΝΑ

Hardware	Description	Quantity
1	JCBC M6 x 60MM	4
2	1/4"	4
3	M4	1
4	M4 X 32MM	9
5	8 x 25MM	2

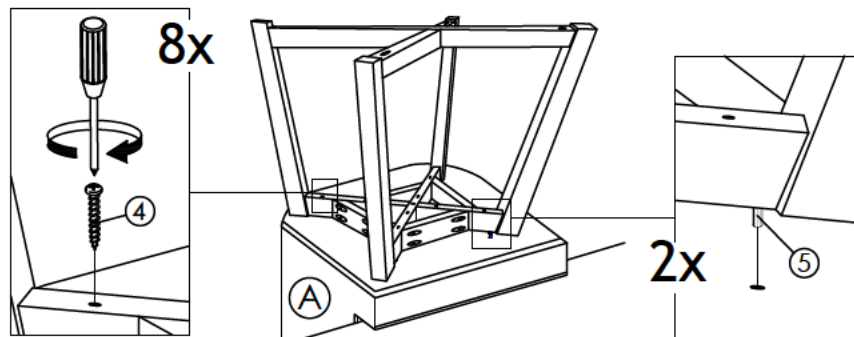
STEP 1/ΒΗΜΑ 1 :



STEP 2/ΒΗΜΑ 2:



STEP 3/ΒΗΜΑ 3:



STEP 4/ΒΗΜΑ 4:

