









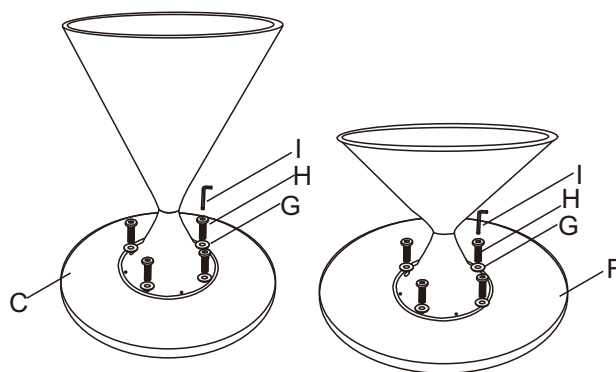
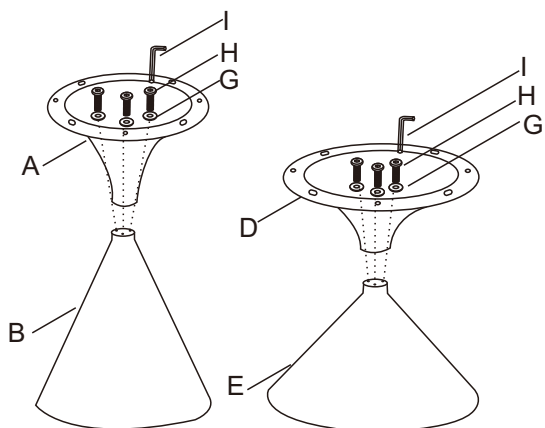


ASSEMBLY INSTRUCTIONS-ΟΔΗΓΙΕΣ ΣΥΝΑΡΜΟΛΟΓΗΣΗΣ



A		1
B		1
C		1
D		1
E		1
F		1
G		14
H		14
I		1



Οδηγίες συντήρησης και φροντίδας επίπλου

- Το έπιπλο είναι κατάλληλο για χρήση σε εσωτερικό και εξωτερικό χώρο.
- Η επιφάνεια απο τεχνητή πέτρα είναι ανθεκτική στην θερμότητα, στις γρατζουνιές, στους λεκέδες και στην υπεριώδη ακτινοβολία (δεν ξεθωριάζει στο ηλιακό φώς).
- Να τηρούνται σωστά οι οδηγίες συναρμολόγησης για την καλύτερη σταθερότητά του επίπλου.
- Η συσκευασία δεν θα πρέπει να πετάγεται, πριν γίνει έλεγχος ότι το προϊόν είναι άρτιο και δεν υπάρχουν ελλείψεις σε μέρη της συσκευασίας, βάσει των οδηγιών συναρμολόγησης.
- Κάντε έλεγχο στους συνδέσμους και τις βίδες ανά τακτά χρονικά διαστήματα. Όλες οι βίδες πρέπει να είναι καλά βιδωμένες.
- Για τη μη σωστή συναρμολόγηση και χρήση του επίπλου η εταιρία μας δε φέρει καμία ευθύνη.
- Όταν μετακινείται τα έπιπλα, ανασηκώστε τα και αποφύγετε να τα σύρετε γιατί έτσι μπορούν να προκληθούν φθορές στο πάτωμα και στα ίδια. Χρησιμοποιώντας τσοχάκια μπορείτε να προστατέψετε την επιφάνεια του πατώματός σας από μικροφθορές.
- Μην αφήνετε το έπιπλο να έρθει σε επαφή με όξινες ουσίες όπως ξύδι, κρασί, κόλα, σόδα, εσπεριδοειδή, λάδι κλπ. Εάν χυθεί κάποιο απο αυτά τα υγρά στο έπιπλο, σκουπίστε το γρήγορα με ένα υγρό πανί και λίγο ουδέτερο σαπούνι και αφήστε το να στεγνώσει εντελώς.
- Ο καθαρισμός του επίπλου σας πρέπει να γίνεται με βαμβακερό νωπό καλά στυμμένο ύφασμα. Καθαρίστε με μια στεγνή πετσέτα την περίσσεια υγρασία πάνω απο το προϊόν, καθώς υπάρχει κίνδυνος τμήματα του επίπλου να εμποτιστούν και να φουσκώσουν.
- Μην χρησιμοποιείτε προϊόντα του εμπορίου ή καθαριστικά με χημική σύνθεση για τη συντήρηση και τον καθαρισμό των επιφανειών γιατί είναι πιθανό αυτές να προκαλέσουν αλλοιώσεις και αποχρωματισμό στην επιφάνεια.
- Να χρησιμοποιούνται πάντα σουβέρ και σουπλά για την προστασία του τραπεζιού κατα την χρήση του.
- Κατα τη διάρκεια των χειμερινών μηνών, προστατεύστε τα επιπλά σας με ένα ποιοτικό προστατευτικό κάλυμμα ή αποθηκεύστε τα σε στεγνό μέρος σε εσωτερικό χώρο.

Furniture maintenance and care instructions

- All furniture is intended for indoor use.
- The artificial stone surface is resistant to heat, scratches, stains and UV radiation (it does not fade in sunlight).
- Follow the assembly instructions correctly for the best stability of the furniture.
- The package should not be thrown away, before checking that the product is good and there are no missing parts of the package, based on the assembly instructions.
- Check the connectors and screws at regular intervals. All screws must be securely tightened.
- Our company bears no responsibility for improper assembly and use of the product.
- When moving the furniture, lift it and avoid dragging it because this can cause damage to the floor and the furniture itself. Using felts you can protect the surface of your floor from minor damage.
- Do not allow the surface to come into contact with acidic substances such as vinegar, wine, cola, soda, paper towels, oil, etc. If any of these liquids get on the appliance, wipe it quickly with a damp cloth and a little mild soap and let it dry completely.
- Cleaning your furniture should be done with a fresh, well-wrung cotton cloth. Wipe off excess moisture from the product with a dry towel, as there is a risk that parts of the furniture will soak and swell.
- Do not use commercial products or cleaners with a chemical composition for the maintenance and cleaning of the surfaces because they are likely to cause changes and discolouration of the surface.
- Coasters and placemats should always be used to protect the table during use.
- During the winter months, protect your furniture with a quality protective cover or store it in a dry place indoors.