
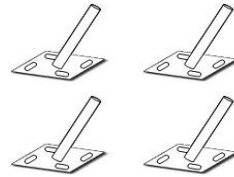


ASSEMBLY INSTRUCTION/ ΟΔΗΓΙΕΣ ΣΥΝΑΡΜΟΛΟΓΗΣΗΣ

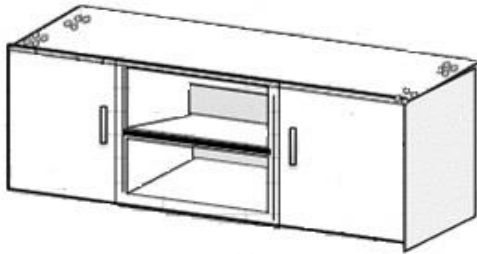


x 1

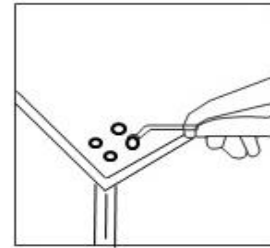
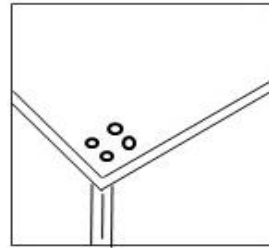


x 4

STEP 1/ΒΗΜΑ 1



STEP 2/ΒΗΜΑ 2

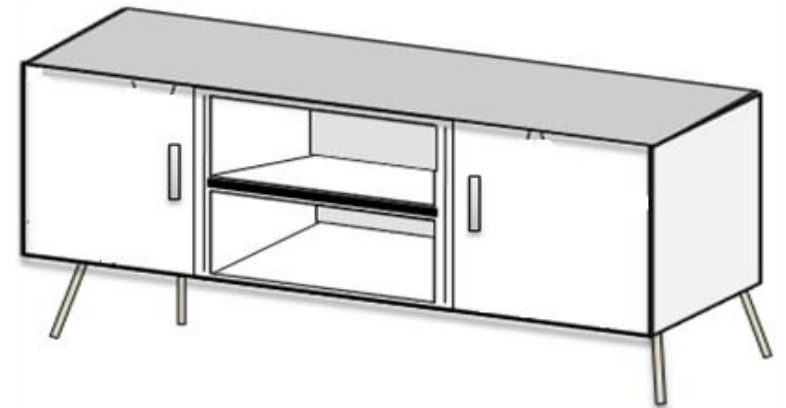
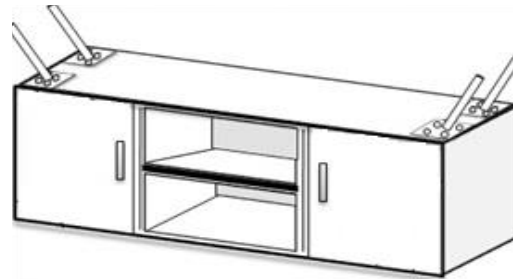
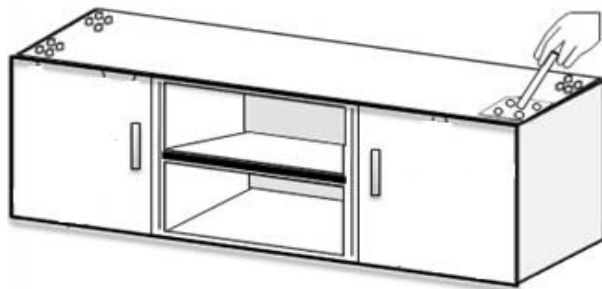


Disassembled the screws from the bottom side of the tv stand before starting the procedure of assembling
/Αποσυναρμολογήστε τις βίδες που βρίσκονται στην κάτω πλευρά πριν ξεκινήσετε την διαδικασία της συναρμολόγησης

TV Cabinet upside down/Αναποδογυρίστε το tv stand απο την πλευρά των ποδιών

STEP 3/ΒΗΜΑ 3

COMPLETELY ASSEMBLED/ΟΛΟΚΛΗΡΩΣΗ ΣΥΝΑΡΜΟΛΟΓΗΣΗΣ



Align holes on TV cabinet with the holes on the legs & then tight the screws/Ευθυγραμμίστε τις οπές του tv stand με τις οπές των ποδιών και μετά σφίξτε τις βίδες.