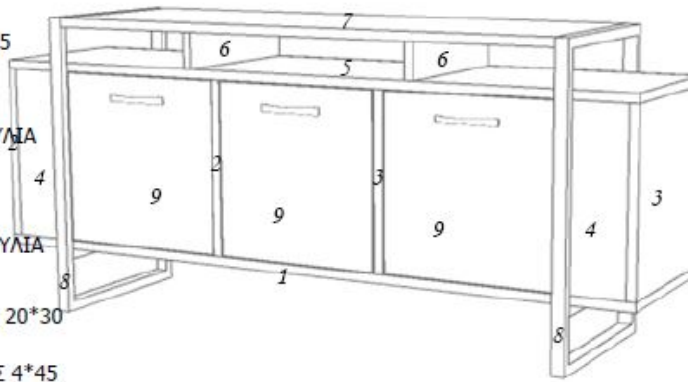
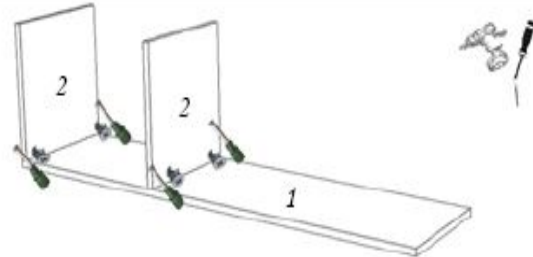


WAGON TV STAND

-  MINIFIX MIL 28 PCS
-  MINIFIX HEAD 28 PCS
-  HINGE 6 PCS
-  SCREW 3,5*18 24 PCS
-  BACKREST NAIL 25 PCS
-  SHELF PIN 4 PCS
-  SCREW 4*35 4 PCS
-  HANDLE SCREW 6 PCS
-  ALYAN KEY 1 PCS
-  HANDLE 3 PCS
-  20*30 WEDGE 4 PCS
-  SCREW 4*45 4 PCS
- 28 MINIFIX ΒΙΔΕΣ
- 28 MINIFIX ΚΕΦΑΛΕΣ
- 6 ΜΕΝΤΕΣΕΔΕΣ
- 24 ΒΙΔΕΣ 3,5*18
- 25 ΚΑΡΦΙΑ
- 4 ΒΙΔΕΣ 4*35
- 4 ΒΙΔΕΣ 4*35
- 6 ΒΙΔΕΣ ΓΙΑ ΧΕΡΟΥΛΙΑ
- 1 ΑΛΕΝ
- 3 ΧΕΡΟΥΛΙΑ
- 4 ΤΑΠΕΣ 20*30
- 4 ΒΙΔΕΣ 4*45



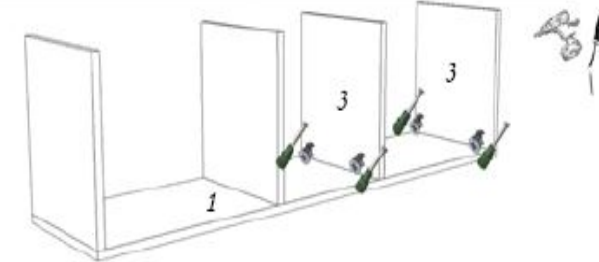
1.step



Install the number 2 struts on the number 1 sub-plate (minifix mil, minifix head).

Τοποθετήστε τα πάνελ 2 στην επιφάνεια 1 με τη χρήση minifix βιδών & κεφαλών.

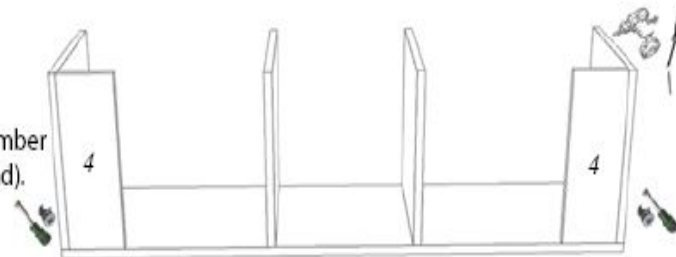
2.step



Install the number 3 struts on the number 1 sub-plate (minifix mil, minifix head).

Τοποθετήστε τα πάνελ 3 στην επιφάνεια 1 με τη χρήση minifix βιδών & κεφαλών.

3.step



Install the number 4 struts on the number 1 sub-plate (minifix mil, minifix head).

Τοποθετήστε τα πάνελ 4 στην επιφάνεια 1 με τη χρήση minifix βιδών & κεφαλών.

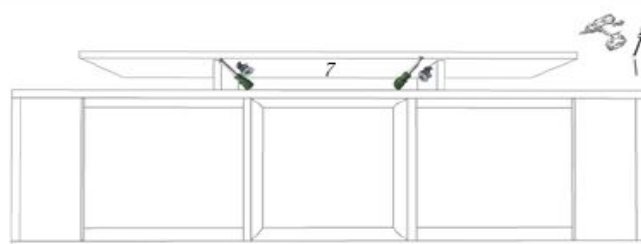
4.step



Install the number 5 plate on the uprights and then the number 6 struts on the plate. (minifix mil, minifix head).

Τοποθετήστε την επιφάνεια 5 στην επιφάνεια 1 με τη χρήση minifix βιδών & κεφαλών.

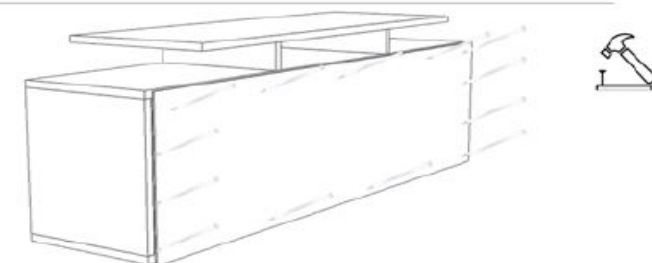
5.step



Mount the top plate number 7 to the intermediate registers (minifix mil, minifix head).

Τοποθετήστε το άνω πάνελ στα ενδιάμεσα στηρίγματα Αρ. 6 με τη χρήση minifix βιδών & κεφαλών.

6.step

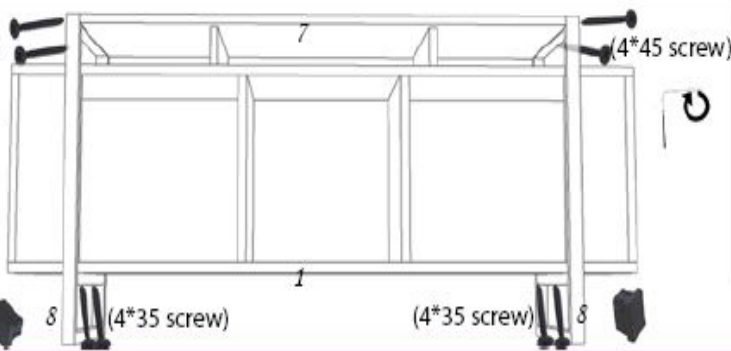


Hammer the backrest (backrest nail).

Καρφώστε την πλάτη.

7.step

(4*45 screw)

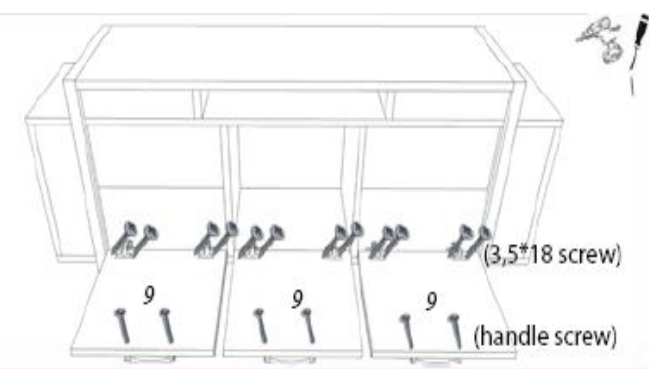


Screw the 8 numbered profiles to the 7 numbered upper table and after getting them on the scales, screw them to the 1 lower plate.

Insert wedges into profiles (20*30 wedge).

8.step

Screw the handles and hinges to the cover as shown in the figure.



Βιδώστε τα μεταλλικά πλαίσια 8 στο άνω πάνελ Αρ. 7 και στη συνέχεια βιδώστε τα και στο πάνελ της βάσης ΑΡ.1

Βιδώστε τα χερούλια και τους μεντεσέδες στις πόρτες όπως φαίνεται στο σχέδιο.

Τοποθετήστε στο τέλος τις τάπες 20*30 στο κάτω μέρος των μεταλλικών ποδιών.