



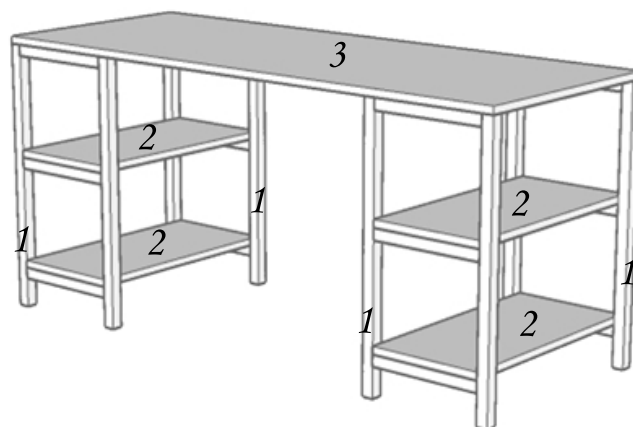
4*35 SCREW
24 PCS

24 ΒΙΔΕΣ 4*35

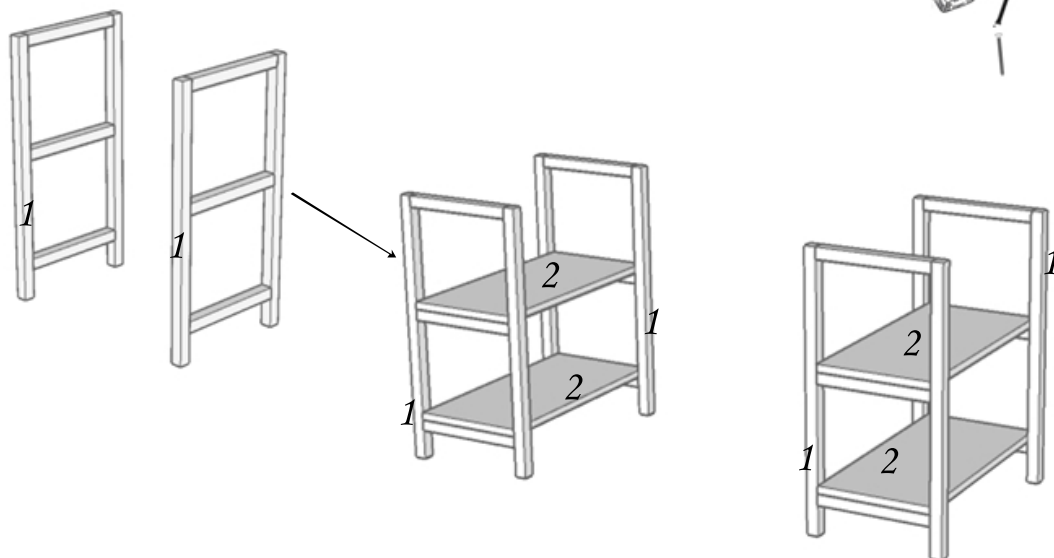


WEDGE 20*30
8 PCS

8 ΠΑΤΟΥΣΑΚΙΑ 20*30



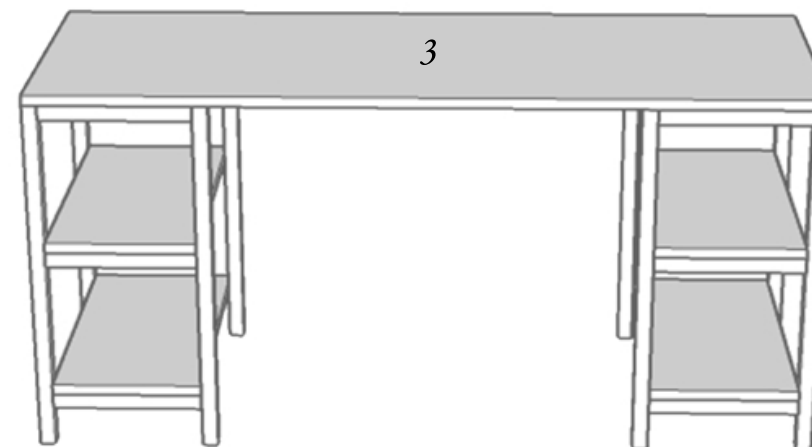
1.STEP



Put the metal profiles number 1 opposite each other and combine the shelves with the number 2 with the help of screwdriver or charger.

Τοποθετήστε τους μεταλλικούς σκελετούς Αρ. 1 αντικριστά και βιδώστε τα ράφια Αρ. 2 με τη βοήθεια κατασαβιδιού.

2.STEP



Screw on the top shelf no. 3 and the installation is finished, bye bye..

Βιδώστε το πάνελ της επιφάνειας Αρ. 3 και η συναρμολόγηση έχει ολοκληρωθεί.