
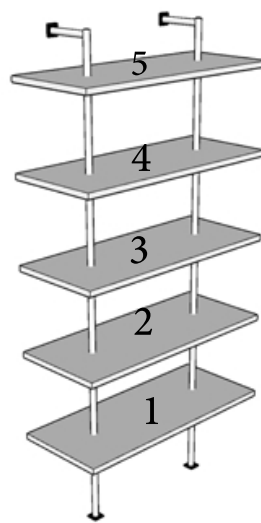
 SCREW 3,5*18
2 PCS 2 ΒΙΔΕΣ 3.5*18

 SCREW 4*50
10 PCS 10 ΒΙΔΕΣ 4*50

 L CORNER
2 PCS 2 ΣΤΗΡΙΓΜΑΤΑ ΓΙΑ ΤΟΙΧΟ

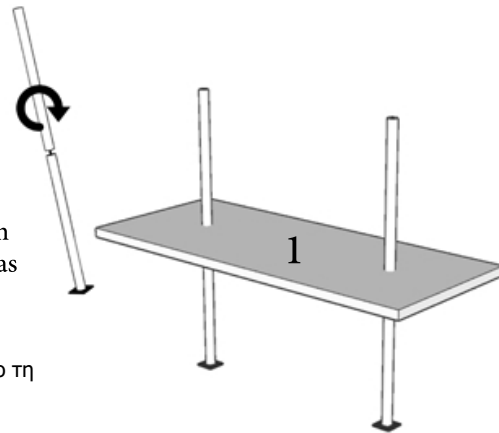
 DOWEL
10 PCS 10 ΣΥΝΔΕΤΙΚΑ ΚΑΡΦΙΑ



1.step

Install the plug-in pipe profiles, starting from the bottom, by interlacing and turning them as indicated in the figure.

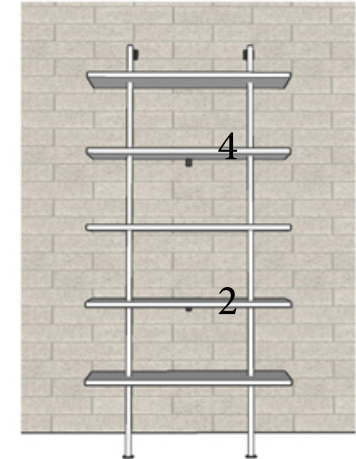
Τοποθετήστε τις μεταλλικές σωλήνες ξεκινώντας από τη βάση, στρέφοντάς τους όπως φαίνεται στο σχήμα.



2.step

After installing and mounting the product on the wall as in the first step, mount the shelves on the wall with bingo sheet under the shelves 2 and 4.

Αφού συναρμολογηθεί η βιβλιοθήκη όπως εδάμε στο βήμα 1, τοποθετείτε τα ράφια στον τοίχο με τη χρήση των στηριγμάτων για τον τοίχο στο κάτω μέρος των ραφιών 2 και 4.



3.step

Installation completed, have a nice day.

Η συναρμολόγηση ολοκληρώθηκε.

